

RELAZIONE AL BILANCIO CONSUNTIVO ANNO 2017 DEL TESORIERE DELL'ORDINE DEGLI AVVOCATI DI CALTANISSETTA

Il bilancio consuntivo dell'anno 2017 è stato approvato nella seduta del Consiglio del 14/06/2018 ed è composto dal **Conto Economico**, dalla presente **Relazione**, e da **quella del Presidente**. Esso è stato redatto seguendo il criterio della competenza economica. A tale bilancio si è voluto allagare anche la **Situazione Patrimoniale in formato CEE**, e ciò ai fini di una maggiore trasparenza dei dati di bilancio soprattutto in relazione al patrimonio dell'Ordine.

PRINCIPI CONTABILI E CRITERI DI VALUTAZIONE

Per la formazione dello stato patrimoniale sono stati applicati gli artt.2423, 2423-bis e 2423-ter del codice civile. I criteri di valutazione applicati alle poste dello stato patrimoniale non hanno subito variazioni. La valutazione delle singole voci è stata effettuata secondo prudenza.

Immobilizzazioni immateriali e fondo ammortamento

Le immobilizzazioni immateriali, sono rappresentate dai beni acquisiti dal COA e sono iscritte al costo di acquisizione. Sono state ammortizzate in relazione alla loro possibilità di utilizzazione.

Immobilizzazioni materiali e fondo ammortamento

Le immobilizzazioni materiali sono iscritte in bilancio al costo storico di acquisto, incrementato degli eventuali oneri accessori di diretta imputazione.

Gli eventuali costi per le manutenzioni e le riparazioni straordinarie e per gli ammodernamenti e le migliorie che ne allunghino la vita utile sono capitalizzati in aumento/diminuzione al valore dei relativi cespiti.

La quota di ammortamento imputata al conto economico è stata stanziata sulla base delle seguenti aliquote, determinate in relazione alla residua possibilità di utilizzazione dei cespiti:

-attrezzatura varia e minuta	100%
-arredamento	15%
-macchine elettroniche ed elettromeccaniche	20%

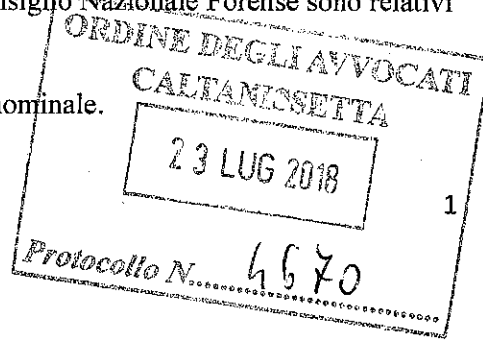
Per i cespiti acquistati nell'esercizio, le aliquote ordinarie sono state ridotte al 50%.

Crediti

I crediti sono iscritti al valore nominale, che riflette il valore presumibile di realizzo.

I crediti verso gli iscritti per il contributo Ordine Avvocati e per il Consiglio Nazionale Forense sono relativi alle quote maturate ma non versate alla data del 31.12.2017.

I crediti tributari o previdenziali ed assicurativi sono iscritti al valore nominale.



Disponibilità liquide

Le disponibilità liquide sono iscritte in bilancio al loro valore nominale e riflettono l'effettiva consistenza alla data di bilancio della cassa (assegni e contanti) e del deposito bancario presso la Banca di Credito cooperativo S.Michele.

Debiti

I debiti sono iscritti al valore nominale.

Fondo T.F.R.

Il Fondo trattamento di fine rapporto rappresenta il debito maturato verso il personale dipendente alla data di bilancio, calcolato sulla base delle vigenti norme di legge, al netto delle eventuali anticipazioni corrisposte.

Componenti positivi e negativi

I componenti positivi e i componenti negativi risultano contabilizzati secondo il principio della competenza temporale.

ANALISI DELLE PRINCIPALI VOCI DI BILANCIO

PATRIMONIO

Attivo	2017	2016
A) Crediti verso soci per versamenti ancora dovuti	-	-
B) Immobilizzazioni		
I - Immobilizzazioni immateriali	7.519	9.668
II - Immobilizzazioni materiali	38.162	48.533
III - Immobilizzazioni finanziarie	-	-
Totale Immobilizzazioni (B)	45.681	58.201
C) Attivo circolante		
I - Rimanenze	-	-
Immobilizzazioni materiali destinate alla vendita, valore di fine esercizio	-	-
II - Crediti		
esigibili entro l'esercizio successivo	186.734	169.289
esigibili oltre l'esercizio successivo	15.769	15.529

Totale attività per imposte anticipate iscritte nell'attivo circolante	-	-
Totale crediti	202.503	184.818
III - Attività finanziarie che non costituiscono immobilizzazioni	-	-
IV - Disponibilità liquide	496.810	467.181
Totale attivo circolante (C)	699.313	651.999
D) Ratei e risconti	4.367	0
Totale attivo	749.361	710.200

Passivo

A) Patrimonio netto		
I - Capitale	-	-
II - Riserva da soprapprezzo delle azioni	-	-
III - Riserve di rivalutazione	-	-
IV - Riserva legale	-	-
V - Riserve statutarie	-	-
VI - Altre riserve	-2	-1
VII - Riserva per operazioni di copertura dei flussi finanziari attesi	-	-
VIII - Utili (perdite) portati a nuovo	607.903	625.105
IX - Utile (perdita) dell'esercizio	48.792	-17.202
Perdita ripianata nell'esercizio	-	-
X - Riserva negativa per azioni proprie in portafoglio	-	-
Totale Patrimonio Netto	656.693	607.902
B) Fondi per rischi e oneri	-	-
C) Trattamento di fine rapporto di lavoro subordinato	59.393	56.207
D) Debiti		
esigibili entro l'esercizio successivo	33.275	37.967
esigibili oltre l'esercizio successivo	-	-
Totale debiti	33.275	37.967
E) Ratei e risconti	0	8.124
Totale passivo	749.361	710.200

AVANZO DI ESERCIZIO (PRIMA DELLE IMPOSTE): €52.129,00

CONTO ECONOMICO

Il conto economico dell'esercizio rappresenta i proventi e gli oneri di competenza economica. Per la sua formazione sono stati seguiti i criteri previsti dagli artt.2425 e 2425-bis c.c.

ENTRATE CORRENTI

I contributi a carico degli iscritti anno 2017 sono così composti:

- le quote ordinarie degli avvocati;
- le quote versate come differenza a saldo, a copertura totale dei contributi e delle tasse di iscrizione di competenza dell'anno;
- le somme disponibili da parte della tesoreria territoriale di Caltanissetta;
- la tassa di prima iscrizione all'Albo degli Avvocati e la tassa di iscrizione dei tirocinanti al registro del Tirocinio.
- i diritti per il rilascio dei tesserini, i diritti per i certificati di cassazione, i diritti per il visto di congruità, e un rimborso spese forfetario relativo alle spese di funzionamento dell'Ordine.
- le entrate derivanti dalla pratiche di Gratuito Patrocinio.

Le entrate sono così differenziate:

entrate contributive

contributo ordinario	€ 173.645,43
tassa iscrizione albo	€ 5.760,00
tassa iscrizione praticanti	€ 7.200,00
rimborsi spese	€ 26.916,59
diritti di segreteria per rilascio certificati e tesserini	€ 693,00
visto di congruità	€ 1.830,67
	€ 216.045,69

ALTRE ENTRATE

redditi e proventi patrimoniali

interessi attivi su depositi e conti correnti	€ 800,00
---	----------

Tra le poste considerate "entrate" vanno annotate anche le seguenti:

sopravvenienze attive	€ 701,35
-----------------------	----------

La voce "rimborsi spese" comprende i diritti dei Gratuiti Patrocini e la somma che la Cassa Forense rimborsa al COA da destinare agli Avvocati in difficoltà, sotto forma di sussidio.

La voce "interessi attivi su depositi bancari", riguarda gli interessi attivi sui depositi e conti correnti.

COSTI

Le voci di costo possono sintetizzarsi in

1) **USCITE CORRENTI;**

Trattasi di uscite per il funzionamento ordinario dell'Ente.

2) **USCITE IN CONTO CAPITALE;**

Trattasi di uscite per investimenti.

3) **USCITE PER IMPOSTE.**

La voce **USCITE CORRENTI** è stata a sua volta suddivisa in:

A) **USCITE PER FUNZIONAMENTO.**


Trattasi di spese per il funzionamento del COA. A sua volta suddivise in:

a1) **USCITE PER GLI ORGANI DELL'ENTE.**

Trattasi di uscite specifiche per il funzionamento del COA e della segreteria.

assicurazione consiglieri	€ 2.250,25
oneri per il personale in attività di servizio	
stipendi e assegni fissi al personale	€ 35.163,32
oneri previdenziali e assistenziali a carico dell'Ente	€ 9.085,19
	€ 44.248,51
uscite per l'acquisto di beni di consumo e servizi	
acquisto di libri, riviste, giornali ed altre pubblicazioni	€ 9.249,80
acquisto di materiale di consumo e noleggio di materiale tecnico(cancelleria e stampati)	€ 1.674,22
varie ed eventuali	
	€ 10.924,02
funzionamento uffici	
spese postali e valori bollati	€ 194,65
spese telefoniche	€ 1.394,60
energia elettrica	€ 0,00
manutenzione e pulizia	€ 7.194,91
varie ed eventuali	€ 7.046,78
	€ 15.830,94

a2) **CONTRIBUTI CNF E OCF (Organismo Congressuale Forense).**



Trattasi delle contribuzioni obbligatorie istituzionali.

Contributi COA/CNF e Consulta regionale

contributi CNF anno in corso	€ 19.728,26
Contributi OCF	€ 1.943,70
contributi consulta regionale anno in corso	
	€ 21.671,96

B) ALTRE USCITE.

Trattasi di uscite non classificabili nelle due voci di cui sopra.

uscite per iniziative culturali ed aggiornamento professionale

corsi di aggiornamento	€ 0,00
contributo congresso nazionale 2018	

C) INTERVENTI DIVERSI.

Trattasi di spese per prestazioni istituzionali del COA. A sua volta suddivisa in:

c1) Uscite per prestazioni istituzionali (compensi, rimborsi spese e consulenze).

uscite per prestazioni istituzionali

compenso sindaco unico anni 2014 / 2017	€ 4.000,00
uscite per studi indagini e rilevazioni	€ 0,00
tenuta consulenza fiscale e del lavoro	€ 4.424,94
rimborsi spese per trasferimenti consiglieri e delegati	€ 21.758,06
spese varie	€ 5.320,63
	€ 35.503,63

c2) Uscite per altre attività, conviviali e ricreative.

uscite per altre attività

spese per conviviali	€ 16.475,05
attività ricreative (sportive e non)	€ 732,00
	€ 17.207,05

c3) oneri finanziari.

oneri finanziari

interessi passivi	€ 0,00
uscite e commissioni bancarie	€ 397,35
	€ 397,35

c4) oneri tributari.

oneri tributari
imposte tasse e tributi vari € 916,42

D) USCITE PER TRATTAMENTI DI QUESCENZA INTEGRATIVI E SOSTITUTIVI.

Trattasi degli accantonamenti per TFR.

1.04.01 accantonamento al trattamento di fine rapporto
1.04.01.01 accantonamento al trattamento di fine rapporto € 3.687,90

Gli AMMORTAMENTI risultano quantificati come segue:

ammortamenti materiali ed immateriali € 12.519,78

La voce **USCITE IN CONTO CAPITALE** è stata a sua volta suddivisa in:

A) ACQUISIZIONE DI BENI E STRUMENTI DI USO DUREVOLE.

Trattasi delle spese per acquisto beni, strumenti, attrezzature e spese di ristrutturazione sede.

acquisizione di beni e strumenti di uso durevole
acquisto mobili € 0,00
acquisto strumenti e attrezzature (pc, fotocopiatori etc. etc.) € 0,00
lavori di ristrutturazione sede € 0,00

La voce **USCITE PER IMPOSTE** riguarda il versamento dell'IRAP da parte del COA.

Adempimenti fiscali
adempimenti fiscali (IRAP) € 3.597,65



Esaminando i dati contabili si evidenzia che Il Conto Economico chiude con un **avanzo di gestione** proveniente dall'attività istituzionale di **€ 48.791,58**, al netto delle Imposte.

Anche la gestione economica dell'Ordine nell'anno 2017 è stata caratterizzata da una maggiore informatizzazione sia dell'attività amministrativa per un migliore funzionamento dell'Ordine e sia da più efficienti servizi qualitativi e quantitativi offerti agli Iscritti. Il COA ha deliberato l'intera copertura del disavanzo 2016, creatosi per le necessarie spese per ristrutturare i locali sede dell'Ordine e per l'arredamento al fine di consentirne una migliore fruibilità da parte degli iscritti. Pertanto si è raggiunto l'equilibrio finanziario nonostante il disavanzo del periodo precedente.

Nell'esercizio 2017 si sono mantenute stabili sia il numero delle iscrizioni all'Albo degli Avvocati sia la quantità di nuove iscrizioni nel registro dei Praticanti.

Tengo a precisare che nel 2017 si è mantenuto un equilibrio rispetto al 2016 per costi di funzionamento e rimborsi spese, mentre sono stati incrementati gli incassi delle quote degli Iscritti anche mediante il recupero degli insoluti pregressi.

A handwritten signature in black ink, consisting of several overlapping loops and a vertical stroke, positioned to the left of the printed name.


Il Tesoriere

Avv. Daniele Osnato

1 TITOLO 1 - ENTRATE CORRENTI		
AVANZO DI AMMINISTRAZIONE (disponibile avanzo prec.€ 607,814,23)		
1.01	ENTRATE CONTRIBUTIVE	
1.01.01	<u>entrate contributive</u>	
1.01.01.01	contributo ordinario	€ 173.645,43
1.01.01.02	tassa iscrizione albo	€ 5.760,00
1.01.01.03	tassa iscrizione praticanti	€ 7.200,00
1.01.01.04	rimborsi spese	€ 26.916,59
1.01.01.05	diritti di segreteria per rilascio certificati e tesserini	€ 693,00
1.01.01.06	visto di congruità	€ 1.830,67
		€ 216.045,69
1.02	ALTRE ENTRATE	
1.02.03	<u>redditi e proventi patrimoniali</u>	
1.02.03.01	interessi attivi su depositi e conti correnti	€ 800,00
1.02.04	<u>entrate non classificabili in altre categorie</u>	
1.02.04.02	sopravvenienze attive	€ 701,35
	totale entrate correnti	€ 217.547,04

1 TITOLO 1 - USCITE CORRENTI		
1.01 FUNZIONAMENTO		
1.01.01	<i>uscite per gli organi dell'Ente</i>	
1.01.01.01	assicurazione consiglieri	€ 2.250,25
0,0423842593	oneri per il personale in attività di servizio	
1.01.02.01	stipendi e assegni fissi al personale	€ 35.163,32
1.01.02.03	oneri previdenziali e assistenziali a carico dell'Ente	€ 9.085,19
		€ 44.248,51
0,0423958333	uscite per l'acquisto di beni di consumo e servizi	
1.01.03.01	acquisto di libri, riviste, giornali ed altre pubblicazioni	€ 9.249,80
1.01.03.02	acquisto di materiale di consumo e noleggio di materiale tecnico(cancelleria e stampati)	€ 1.674,22
1.01.03.03	varie ed eventuali	
		€ 10.924,02
	funzionamento uffici	
1.01.04.01	spese postali e valori bollati	€ 194,65
1.01.04.02	spese telefoniche	€ 1.394,60
1.01.04.03	energia elettrica	€ 0,00
1.01.04.06	manutenzione e pulizia	€ 7.194,91
1.01.04.07	varie ed eventuali	€ 7.046,78
		€ 15.830,94

0.0430555556	CONTRIBUTI COA / CNF	
	1.02.01 <i>Contributi COA/CNF e Consulta regionale</i>	
	1.02.01.01 contributi CNF anno in corso	€ 19.728,26
	1.02.01.02 Contributi OCF	€ 1.943,70
	1.02.01.03 contributi consulta regionale anno in corso	€ 21.671,96
	1.03 ALTRE USCITE	
	1.03.01 <i>uscite per iniziative culturali ed aggiornamento professionale</i>	
	1.03.01.01 corsi di aggiornamento	€ 0,00
	contributo congresso nazionale 2018	
	1.04 INTERVENTI DIVERSI	
	1.04.01 <i>uscite per prestazioni istituzionali</i>	
	1.04.01.01 compenso sindaco unico anni 2014 / 2017	€ 4.000,00
	1.04.01.02 uscite per studi indagini e rilevazioni	€ 0,00
	1.04.01.04 tenuta consulenza fiscale e del lavoro	€ 4.424,94
	1.04.01.05 rimborsi spese per trasferimenti consiglieri e delegati	€ 21.758,06
	1.04.01.06 spese varie	€ 5.320,63
		€ 35.503,63



1.03.02	<u>uscite per altre attività</u>		
1.03.02.01	spese per conviviali		€ 16.475,05
1.03.02.02	attività ricreative (sportive e non)		€ 732,00
			€ 17.207,05
1.03.03	<u>oneri finanziari</u>		
1.03.03.01	interessi passivi		€ 0,00
1.03.03.02	uscite e commissioni bancarie		€ 397,35
			€ 397,35
1.03.04	<u>oneri tributari</u>		
1.03.04.01	imposte tasse e tributi vari		€ 916,42
1.04	TRATTAMENTI DI QUIESCENZA INTEGRATIVI E SOSTITUTIVI		
1.04.01	<u>accantonamento al trattamento di fine rapporto</u>		
1.04.01.01	accantonamento al trattamento di fine rapporto		€ 3.687,90
	ammortamenti materiali ed immateriali		€ 12.519,78
	TITOLO 2 - USCITE IN CONTO CAPITALE		
	ACQUISIZIONE DI BENI E STRUMENTI DI USO DUREVOLE		
	<u>acquisizione di beni e strumenti di uso durevole</u>		
	acquisto mobili		€ 0,00
	acquisto strumenti e attrezzature (pc, fotocopiatori etc. etc.)		€ 0,00
	lavori di ristrutturazione sede		€ 0,00

	4 TITOLO 4 - IMPOSTE	
	4.01 ADEMPIMENTI FISCALI	
	<i>4.01.01 Adempimenti fiscali</i>	
	4.01.01.01 adempimenti fiscali (IRAP)	€ 3.597,65
	Totale uscite 1-3-4.	€ 168.755,46
	UTILIZZO AVANZO DI AMMINISTRAZIONE PRECEDENTE A COPERTURA SPESE	
competenza	AVANZO DI COMPETENZA	€ 48.791,58

Informazioni generali sull'impresa

Denominazione	CONSIGLIO ORDINE AVVOCATI E PROC.LEGALI	
Sede	VIA LIBERTA' C/O PAL. GIUSTIZIA - 93100 CALTANISSETTA (CL)	
Codice fiscale	80005890852	
Codice C.C.I.A.A.	CL	
Partita iva	00000000000	
Numero REA	000000000000	
Forma giuridica	Enti pubblici non economici	
Capitale Sociale	0,00	non i.v.
Settore attività prevalente (ATECO)	941210	
Numero albo cooperativo		
Appartenenza a gruppo	No	
Fase del capogruppo		
Denominazione capogruppo		
Società con socio unico	No	
Società in liquidazione	No	
Società sottoposta ad altri attività di direzione	No	
Denominazione ente altri attività di direzione		

Stato patrimoniale

	31/12/2017	31/12/2016
Attivo		
A) Crediti verso soci per versamenti ancora dovuti		
B) Immobilizzazioni		
I - Immobilizzazioni immateriali		
II - Immobilizzazioni materiali	7.519	9.668
III - Immobilizzazioni finanziarie	38.162	48.533
Totale Immobilizzazioni (B)		
C) Attivo circolante	45.681	58.201
I - Rimanenze		
Immobilizzazioni materiali destinate alla vendita, valore di fine esercizio		
II - Crediti		
esigibili entro l'esercizio successivo	186.734	169.289
esigibili oltre l'esercizio successivo	15.769	15.529
Totale attività per imposte anticipate iscritte nell'attivo circolante		
Totale crediti	202.503	184.818
III - Attività finanziarie che non costituiscono immobilizzazioni		
IV - Disponibilità liquide	496.810	467.181
Totale attivo circolante (C)	699.313	651.999
D) Ratei e risconti	4.367	0
Totale attivo	749.361	710.200
Passivo		
A) Patrimonio netto		
I - Capitale		
II - Riserva da soprapprezzo delle azioni		
III - Riserve di rivalutazione		
IV - Riserva legale		
V - Riserve statutarie		
VI - Altre riserve		
VII - Riserva per operazioni di copertura dei flussi finanziari attesi	2	4
VIII - Utile (perdite) portati a nuovo		
IX - Utile (perdita) dell'esercizio	607.903	625.105
Perdita ripianata nell'esercizio	48.792	-17.202
X - Riserva negativa per azioni proprie in portafoglio		
Totale Patrimonio Netto		
B) Fondi per rischi e oneri	656.693	607.902
C) Trattamento di fine rapporto di lavoro subordinato		
D) Debiti	59.398	56.207
esigibili entro l'esercizio successivo	34.275	37.967
esigibili oltre l'esercizio successivo		

Totale debiti	33.275	37.967
E) Ratei e risconti	0	8.124
Totale passivo	749.361	710.200
Conto economico		
	31/12/2017	31/12/2016
A) Valore della produzione		
1) ricavi delle vendite e delle prestazioni	216.015	195.530
2), 3) variazioni delle rimanenze di prodotti in corso di lavorazione, semilavorati e finiti e dei lavori in corso su ordinazione	-	-
2) variazioni delle rimanenze di prodotti in corso di lavorazione, semilavorati e finiti	-	-
3) variazioni dei lavori in corso su ordinazione	-	-
4) incrementi di immobilizzazioni per lavori interni	-	-
5) altri ricavi e proventi	-	-
contributi in conto esercizio	-	-
altri	701	15.379
Totale altri ricavi e proventi	701	15.379
Totale valore della produzione	216.716	210.909
B) Costi della produzione		
6) per materie prime, sussidiarie, di consumo e di merci	5.477	13.177
7) per servizi	70.218	113.459
8) per godimento di beni di terzi	1.041	0
9) per il personale		
a) salari e stipendi	35.163	35.526
b) oneri sociali	9.085	9.181
C), d), e) trattamento di fine rapporto, trattamento di quiescenza, altri costi del personale	3.387	3.168
c) trattamento di fine rapporto	3.387	3.168
d) trattamento di quiescenza e simili	-	-
e) altri costi	-	-
Totale costi per il personale	47.635	47.875
10) ammortamenti e svalutazioni		
A), b), c) ammortamento delle immobilizzazioni immateriali e materiali, altre svalutazioni delle immobilizzazioni	12.519	11.059
a) ammortamento delle immobilizzazioni immateriali	2.148	1.074
b) ammortamento delle immobilizzazioni materiali	10.371	9.985
c) altre svalutazioni delle immobilizzazioni	-	-
d) svalutazioni dei crediti compresi nell'attivo circolante e delle disponibilità liquide	-	-
Totale ammortamenti e svalutazioni	12.519	11.059
11) variazioni delle rimanenze di materie prime, sussidiarie, di consumo e merci	-	-
12) accantonamenti per rischi	-	-
13) altri accantonamenti	-	-
14) oneri diversi di gestione	27.496	44.984
Totale costi della produzione	165.386	230.554
Differenza tra valore e costi della produzione (A - B)	51.330	-19.645
C) Proventi e oneri finanziari		
15) proventi da partecipazioni		
da imprese controllate	-	-
da imprese collegate	-	-
da imprese controllanti	-	-
da imprese sottoposte al controllo delle controllanti	-	-
altri	-	-
Totale proventi da partecipazioni	-	-
16) altri proventi finanziari		
a) da crediti iscritti nelle immobilizzazioni		
da imprese controllate	-	-
da imprese collegate	-	-
da imprese controllanti	-	-
da imprese sottoposte al controllo delle controllanti	-	-
altri	-	-
Totale proventi finanziari da crediti iscritti nelle immobilizzazioni	-	-
B), c) da titoli iscritti nelle immobilizzazioni che non costituiscono partecipazioni e da titoli iscritti nell'attivo circolante che non costituiscono partecipazioni	-	-
b) da titoli iscritti nelle immobilizzazioni che non costituiscono partecipazioni	-	-
c) da titoli iscritti nell'attivo circolante che non costituiscono partecipazioni	-	-
d) proventi diversi dai precedenti	-	-

da imprese controllate		
da imprese collegate		
da imprese controllanti		
da imprese sottoposte al controllo delle controllanti		
altri		
Totale proventi diversi dai precedenti	800	5.418
Totale altri proventi finanziari	800	5.418
17) interessi e altri oneri finanziari	800	5.418
verso imprese controllate		
verso imprese collegate		
verso imprese controllanti		
verso imprese sottoposte al controllo delle controllanti		
altri		
Totale interessi e altri oneri finanziari	1	0
17-bis) utili e perdite su cambi	1	0
Totale proventi e oneri finanziari (15 + 16 - 17 + - 17-bis)	799	5.418
D) Rettifiche di valore di attività e passività finanziarie		
18) rivalutazioni		
a) di partecipazioni		
b) di immobilizzazioni finanziarie che non costituiscono partecipazioni		
c) di titoli iscritti all'attivo circolante che non costituiscono partecipazioni		
d) di strumenti finanziari derivati		
di attività finanziarie per la gestione accentrata della tesoreria		
Totale rivalutazioni		
19) svalutazioni		
a) di partecipazioni		
b) di immobilizzazioni finanziarie che non costituiscono partecipazioni		
c) di titoli iscritti nell'attivo circolante che non costituiscono partecipazioni		
d) di strumenti finanziari derivati		
di attività finanziarie per la gestione accentrata della tesoreria		
Totale svalutazioni		
Totale delle rettifiche di valore di attività e passività finanziarie (18 - 19)		
Risultato prima delle imposte (A - B + - C + - D)	52.129	-14.227
20) Imposte sul reddito dell'esercizio, correnti, differite e anticipate		
imposte correnti	3.337	2.975
imposte relative a esercizi precedenti		
imposte differite e anticipate		
proventi (oneri) da adesione al regime di consolidato fiscale / trasparenza fiscale		
Totale delle imposte sul reddito dell'esercizio, correnti, differite e anticipate	3.337	2.975
21) Utile (perdita) dell'esercizio	48.792	-17.202

I valori si intendono espressi in euro

